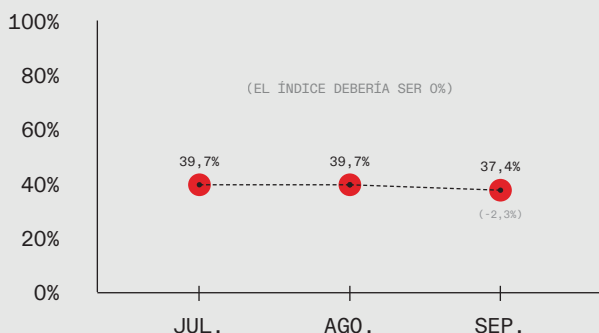


Desabastecimiento en áreas críticas.

Para el mes de septiembre 2024, el índice de desabastecimiento¹ de insumos de emergencia fue de 37%, evidenciando una mejora parcial contra los meses de agosto y julio donde el desabastecimiento de esta área crítica fue de 39,7%.

ÍNDICE DE DESABASTECIMIENTO DE INSUMOS DE EMERGENCIA

(SEPTIEMBRE 2024)



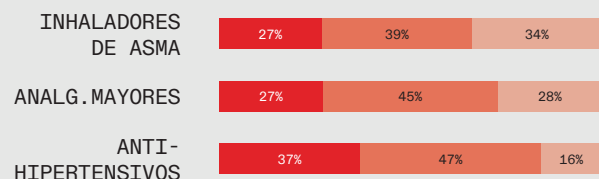
Los insumos que mayor número de hospitales reportaron no tener ningún día en septiembre fueron inhaladores de asma, analgésicos mayores y antihipertensivos. Esto, siguiendo un patrón que se ha mantenido históricamente. Es decir, hace por lo menos un año estos han sido los tres insumos que mayores fallas de abastecimiento reportan a nivel nacional.

INSUMOS DE EMERGENCIA CON MAYOR DESABASTECIMIENTO

(SEPTIEMBRE 2024)

DISPONIBILIDAD:

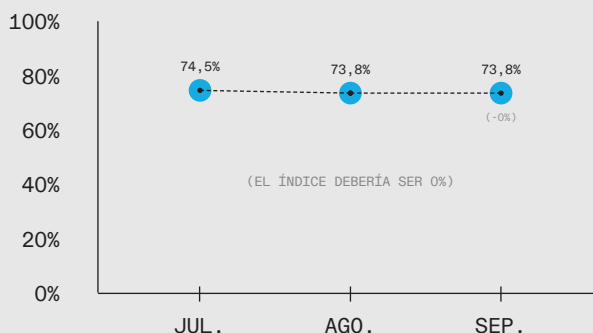
- TODOS LOS DÍAS
- INTERMITENTE
- NO HUBO



En el caso de los insumos de quirófano, el Índice de Desabastecimiento fue de 73,8% manteniéndose estable desde el mes de agosto.

ÍNDICE DE DESABASTECIMIENTO DE INSUMOS DE QUIRÓFANO

(SEPTIEMBRE 2024)



El mes de julio fue el que mayor desabastecimiento registró, tanto en quirófano como en emergencia, en estos tres meses.

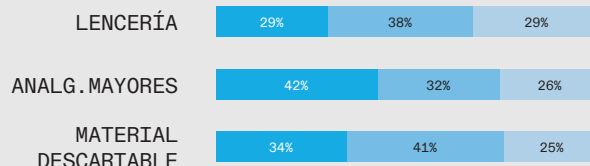
Los insumos quirúrgicos que mayor falla reportan son la lencería, analgésicos mayores y material descartable. Al igual que en los insumos de emergencia, estos tres insumos han sido los que mayor falla presentan de manera sostenida, hace más de un año.

INSUMOS DE QUIRÓFANO CON MAYOR DESABASTECIMIENTO

(SEPTIEMBRE 2024)

DISPONIBILIDAD:

- TODOS LOS DÍAS
- INTERMITENTE
- NO HUBO



Estos datos evidencian que las fallas de los insumos no responden a eventos coyunturales o circunstancias especiales, sino que no pareciera que existe ninguna estrategia o plan de abastecimiento ordenado y en función de las necesidades reales de las áreas críticas de los hospitales del país.

¹ INDICADOR CREADO POR LA ENCUESTA NACIONAL DE HOSPITALES EN BASE A 20 INSUMOS INDISPENSABLES DE EMERGENCIA.